



VARTOTOJO VADOVAS

Vilnius 2008



Turinys

1.	Sveiki LFC tinklalapio Lankytojai!.....	3
2.	LFC tinklalapio struktūra	3
3.	Registravimasis	6
4.	LFC tinklalapio puslapiai	7
4.1.	Apie centrą.....	7
4.1.1.	Naujienos.....	7
4.1.2.	Paslaugos ir projektai	8
4.1.3.	Kontaktai	8
4.2.	Informacija.....	9
4.2.1.	Straipsniai	10
4.2.2.	Leidiniai	11
4.2.3.	Tyrimai	12
4.2.4.	Nuorodos	12
4.3.	Franšizės katalogas	12
4.3.1.	Franšizės davėjai	12
4.3.2.	Franšizės gavėjai	16
4.3.3.	Analitika	18
4.4.	Forumai	18



1. Sveiki LFC tinklalapio Lankytojau!

Šis naudotojų vadovas skirtas visiems LFC tinklalapio lankytojams. Jo pagrindinis tikslas – supažindinti lankytoją su LFC tinklalapio struktūra, parodyti kokias funkcijas lankytojas gali atlikti bei kokią ir kaip informaciją gauti. Naudotojo vadovas parašytas nuosekliai, pagal LFC tinklalapio meniu punktus, todėl lankytojas galės nesunkiai rasti jam reikalingo meniu punkto ar funkcijos aprašymą.

2. LFC tinklalapio struktūra

Prisijungus prie LFC tinklalapio lankytojas iš karto mato Pagrindinį puslapį. Pagrindinis puslapis yra struktūrizuotas. Struktūra leidžia lankytojui greitai orientuotis tinklalapio turinyje bei intuityviai suprasti navigaciją.



Brėžinys 1. Pagrindinis puslapis

Viršuje dešiniame kampe naudotojas gali keisti LFC tinklalapio kalbą. Galimi trys pasirinkimai: lietuvių kalba, anglų kalba ir rusų kalba.



Brėžinys 2. Kalbų pasirinkimas

Truputi žemiau yra 5 navigacijos piktogramos: pagrindinis puslapis, kontaktai, tinklalapio struktūra, spausdinti, pagalba. Paspaudus „Pagrindinis puslapis“ piktogramą lankytojas būdamas bet kurioje tinklalapio vietoje bus grąžintas į pagrindinį puslapį. Paspaudus piktogramą „Kontaktai“ lankytojui bus atidarytas LFC kontaktų langas. Greitai navigacijai yra skirta piktogramą „Tinklalapio struktūra“. Lankytojas galės matyti medžio struktūrą sudėliotas puslapių nuorodas. Norint

atspausdinti tinklalapio turinį, lankytojas gali paspausti piktogramą „Spausdinti“. Pagalbos piktograma iškviečia šį naudotojo vadovą.



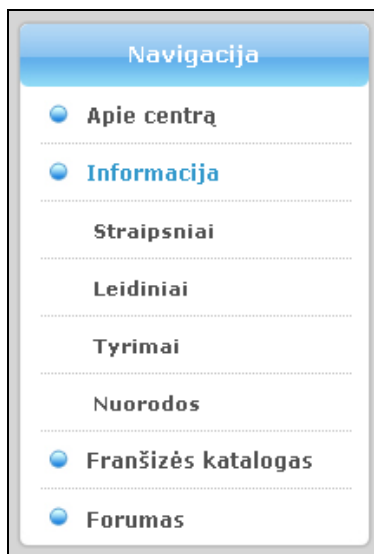
Brėžinys 3. Greitoji navigacija

Pagrindiniame puslapyje lankytojas gali iš karto matyti naujausią ir aktualiausią informaciją. Tuo tikslu pagrindinį puslapį sudaro 7 moduliai, kurie yra atitinkamų pagrindinių modulių ištraukos:

- Kreipimosi žodis.
- Reklama.
- Paslaugų sąrašas.
- Naujienos.
- Straipsniai.
- Franšizės davėjai.
- Forumas.

Apie kiekvieną modulį detaliau bus aprašyta kituose skyriuose.

Pagrindinio puslapio kairėje pusėje lankytojas mato pagrindinį meniu „Navigacija“. Pagrindiniai navigacijos punktai: Apie centrą, Informacija, Franšizės katalogas, Forumas. Pagrindiniai punktai turi papunkčius, kurie labiau detalizuoja pagrindinio punkto temą. Kiekvienas papunktis atidaro naują puslapį.



Brėžinys 4. Pagrindinis meniu

3. Registravimasis

Kiekvienas LFC tinklalapio lankytojas gali tapti sistemos registruotu naudotoju. Tam skirtas „Autorizacija“ modulis.



Brėžinys 5. Autorizacijos modulis

Registruotas sistemos naudotojas turi papildomas teises:

- Įvesti naują franšizės davėją.
- Įvesti naują franšizės gavėją.
- Rašyti forume žinutes.

Norint tapti registruotu naudotoju reikia praeiti registraciją. Tam „Autorizacija“ modulyje numatyta „Registracija“ nuoroda. Ją paspaudus lankytojui atidaromas „Registracija“ langas.



The screenshot shows a registration form titled "Registracija". It contains four input fields: "Prisijungimo vardas *", "El. pašto adresas *", "Slaptažodis * (ne mažiau 5 simbolių)", and "Pakartokite slaptažodį *". Below the fields are two buttons: "Gerai" and "Ištrinti". A red note at the bottom states: "* pažymėtus laukus privaloma užpildyti".

Brėžinys 6. Lankytojo registracijos modulis

Jei registruotas naudotojas pamiršo prisijungimo duomenis: prisijungimo vardą arba slaptažodį, jis gali juos atgauti paspaudus nuorodą „Pamiršai prisijungimo duomenis?“. Atsiradusiame lange reikės įvesti prisijungimo vardą arba slaptažodį.



The screenshot shows a form titled "Priminimas". It has a heading "Įveskite" and two input fields: "Prisijungimo vardą:" and "El. pašto adresą:". Below the second field is a blue button labeled "Gerai".

Brėžinys 7. Registracijos duomenų priminimas

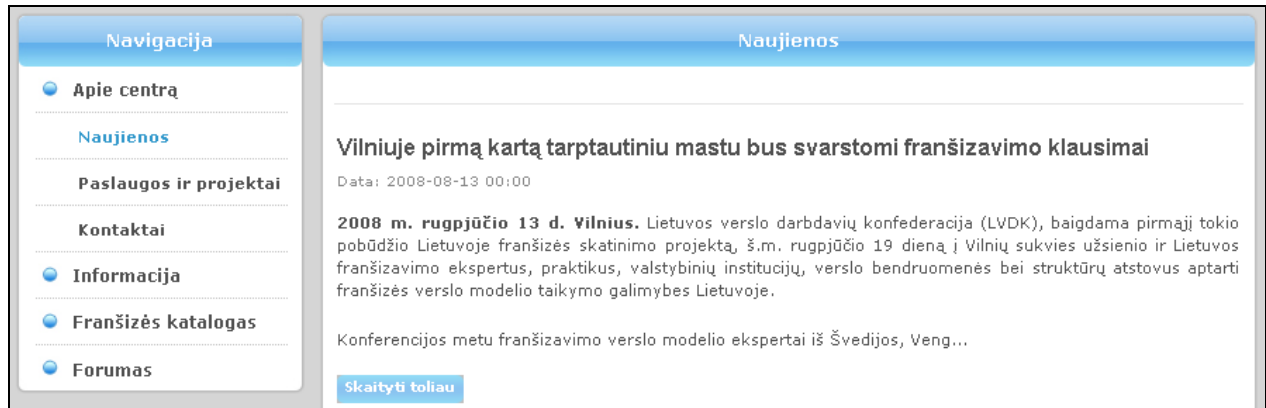
4. LFC tinklalapio puslapiai

4.1. Apie centrą

Puslapis skirtas pateikti pagrindinę informaciją apie Lietuvos franšizės centrą. Puslapyje pateikta informacija apie pačią organizaciją bei projektą, o taip pat pateikta kontaktinė informacija.

4.1.1. Naujienos

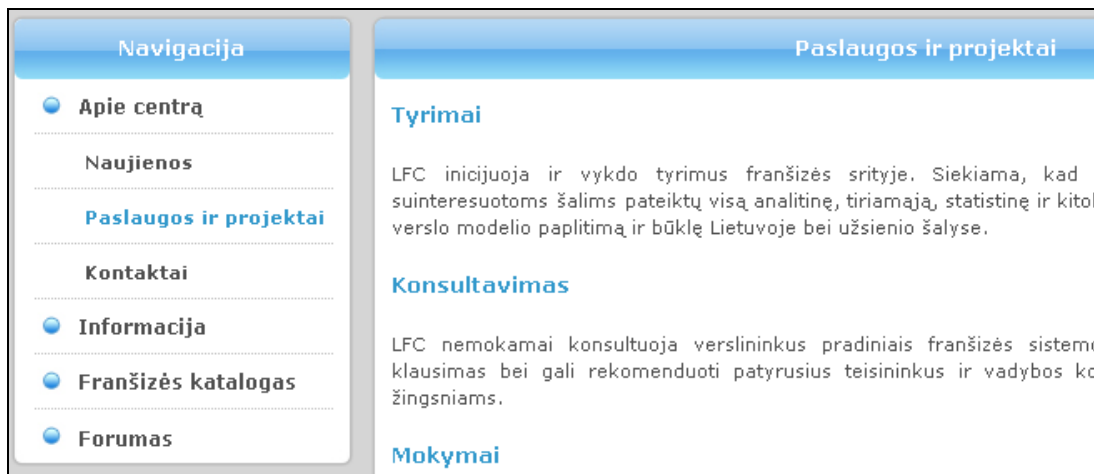
Naujienų puslapyje chronologine tvarka pradedant nuo naujausių atvaizduojamos visos naujienos. Naujienos pateiktos blokuose. Taip viename puslapyje galima matyti daug naujienų, o esant poreikiui parinkti vieną konkrečią naujieną skaitymui – paspausti mygtuką „Skaityti toliau“. Bus atidarytas naujas langas, kuriame bus pateikta visa naujiena.



Brėžinys 8. Naujienos

4.1.2. Paslaugos ir projektai

Paslaugų ir projektų puslapyje pateikta visa informacija apie LFC teikiamas paslaugas bei vykdomus projektus.



Brėžinys 9. Paslaugos ir projektai

4.1.3. Kontaktai

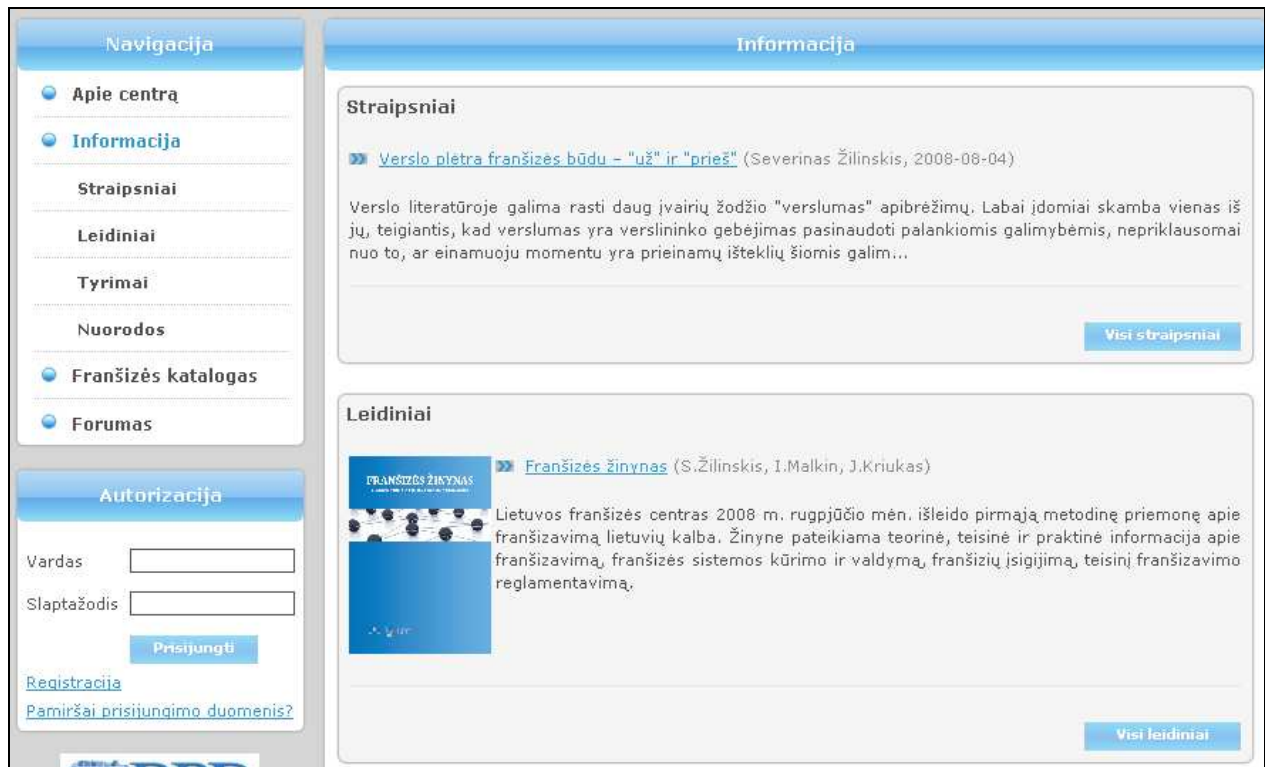
Kontaktų puslapyje pateikta visa LFC kontaktinė informacija bei žemėlapis, pagal kurį galima surasti LFC buveinę.



Brėžinys 10. Kontaktai

4.2. Informacija

Informacijos puslapis sudarytas iš 3 modulių: straipsniai, leidiniai, tyrimai. Kiekviename modulyje pateikta atitinkama informacija. Norint matyti visus modulio įrašus, reikėtų naudoti navigacijos menių punktus arba spausti mygtukus „Visi straipsniai“, „Visi leidiniai“, „Visi tyrimai“.



The screenshot shows the 'Informacija' page of the LFC website. On the left, there is a navigation menu with options like 'Apie centrą', 'Informacija', 'Straipsniai', 'Leidiniai', 'Tyrimai', 'Nuorodos', 'Franšizės katalogas', and 'Forumas'. Below the navigation is an 'Autorizacija' section with input fields for 'Vardas' and 'Slaptažodis', a 'Prisijungti' button, and links for 'Registracija' and 'Pamiršai prisijungimo duomenis?'. The main content area is titled 'Informacija' and contains two sections: 'Straipsniai' and 'Leidiniai'. The 'Straipsniai' section features an article titled 'Verslo plėtra franšizės būdu – "už" ir "prieš" (Severinas Žilinskis, 2008-08-04) with a brief text snippet and a 'Visi straipsniai' button. The 'Leidiniai' section features a book titled 'Franšizės žinynas (S. Žilinskis, I. Malkin, J. Kriukas)' with a description and a 'Visi leidiniai' button.

Brėžinys 11. Informacija

4.2.1. Straipsniai

Puslapyje „Straipsniai“ chronologine tvarka pradedant nuo naujausių atvaizduojami visi straipsniai. Straipsniai pateikti blokuose. Taip viename puslapyje galima matyti daug straipsnių pavadinimų, o esant poreikiui parinkti vieną konkretų straipsnį skaitymui – paspausti mygtuką „Skaityti toliau“. Bus atidarytas naujas langas, kuriame bus pateiktas visas straipsnis.



Brėžinys 12. Straipsniai

4.2.2. Leidiniai

„Leidiniai“ puslapyje chronologine tvarka pradėdant nuo naujausių atvaizduojami visi leidiniai. Leidiniai pateikti blokuose. Taip viename puslapyje galima matyti daug leidinių pavadinimų, o esant poreikiui parinkti vieną konkretų leidinį atsisiuntimui – paspausti mygtuką „Parsisiųsti“. Priklausomai nuo leidinio formato bus atidaryta atitinkama programa (ji turi būti įdiegta) naudotojo kompiuteryje.



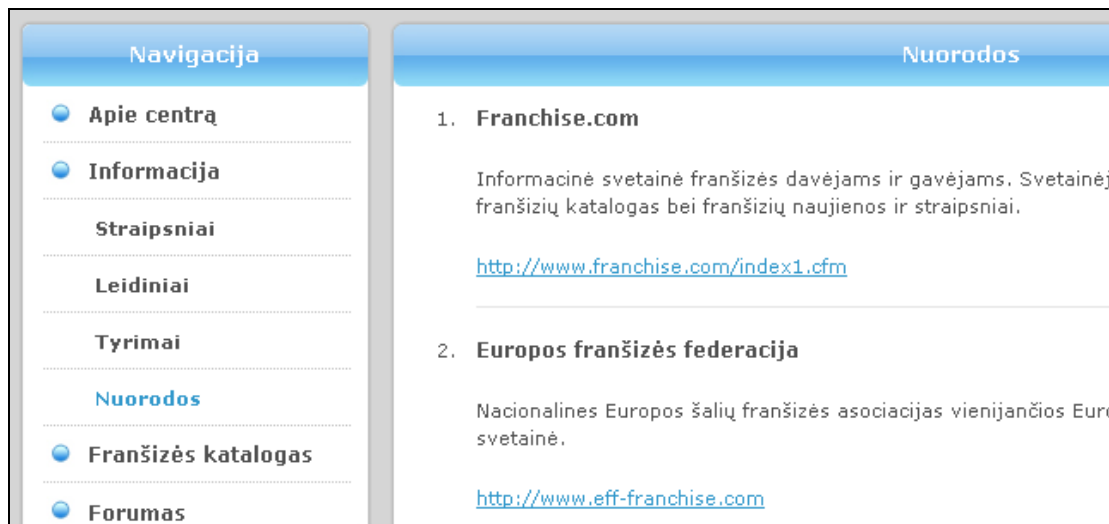
Brėžinys 13. Leidiniai

4.2.3. Tyrimai

„Tyrimai“ puslapyje chronologine tvarka pradėdant nuo naujausių atvaizduojama visų tyrimų medžiaga. Tyrimų medžiaga pateikta blokuose. Taip viename puslapyje galima matyti daug tyrimų pavadinimų, o esant poreikiui parinkti vieną konkretų tyrimą skaitymui – paspausti mygtuką „Skaityti toliau“.

4.2.4. Nuorodos

Nuorodų puslapyje pateiktos pačios žinomiausios ir aktualiausios kitų šalių ar organizacijų franšizės tinklalapių nuorodos.



Brėžinys 14. Nuorodos

4.3. Franšizės katalogas

Franšizės katalogas susideda iš 3 modulių: franšizės davėjai, franšizės gavėjai ir analitika. Apie šių modulių funkcionalumą skaitykite žemiau.


4.3.1. Franšizės davėjai

Franšizės davėjų puslapyje chronologine tvarka pradėdant nuo naujausiai įregistruoto atvaizduojami visi franšizės davėjai. Franšizės davėjai pateikti blokuose. Taip viename puslapyje galima matyti daug franšizės davėjų, matant jų pagrindinę informaciją, o esant poreikiui parinkti vieną konkretų davėją – paspausti mygtuką „Plačiau“.

Navigacija		Franšizės davėjai	
<ul style="list-style-type: none"> Apie centrą Informacija Franšizės katalogas Franšizės davėjai Franšizės gavėjai Analitika Forumas 		<p>Naujas davėjas Davejų paieška</p>	
		Franšizės davėjo pavadinimas: RE/MAX Verslo tipas: Kita Franšizės aprašymas: Franšizės kilmės šalis: Franšizės kaina:	RE/MAX yra pasaulinis n franšizės tinklas, kuri 19 jauni nekilnojamojo tu Dave'as ir Gail Lin pagerinti nekilnojamojo Jungtinės Valstijos Sutartinė
		<p>Plaćiau</p>	
		Franšizės davėjo pavadinimas: UAB Imeros prekyba Verslo tipas: Prekyba Franšizės aprašymas: Franšizės kilmės šalis: Franšizės kaina:	UAB „Imeros prekyba“, kompanija Lietuvoje, v palaiko IKH politiką ir Jums kokybiškus, įvair veiklos srityse naudojan
		<p>Plaćiau</p>	
Autorizacija Vardas: <input type="text"/> Slaptažodis: <input type="password"/> <p>Prisijungti</p> <p>Registracija Pamiršai prisijungimo duomenis?</p>			

Brėžinys 15. Franšizės davėjai

Paspaudus mygtuką „Naujas davėjas“ **registruotas** naudotojas galės įvesti naują franšizės davėją. Jei naudotojas nėra įregistruotas sistemoje, jam bus parodytas atitinkamas pranešimas.

Navigacija	Franšizės davėjai	
<ul style="list-style-type: none"> Apie centrą Informacija Franšizės katalogas <li style="background-color: #4F81BD; color: white;">Franšizės davėjai Franšizės gavėjai Analitika Forumas 	<p>Franšizės davėjo pavadinimas *</p> <input type="text"/>	
	<p>Franšizės davėjo logotipai</p> <input type="text"/> <input type="button" value="Browse..."/> <input type="text"/> <input type="button" value="Browse..."/>	
	<p>Franšizės sukūrimo metai</p> <input type="text"/>	
	<p>Franšizės davėjo kontaktiniai duomenys:</p>	
	<p>Adresas</p> <input type="text"/>	
	<p>Pašto indeksas <small>(pašto indeksą galite sužinoti čia)</small></p> <input type="text"/>	
	<p>Miestas</p> <input type="text"/>	
	<p>Šalis</p> <input type="text" value="---Pasirinkite---"/>	
	<p>Telefono Nr.</p> <input type="text"/>	
	<p>Fakso Nr.</p> <input type="text"/>	
	<p>El. pašto adresas</p> <input type="text"/>	
	<p>Tinklapis <small>(rašykite pilną pavadinimą, pvz., http://www.franšizescentras.lt)</small></p> <input type="text" value="http://"/>	
	<p>Kontaktinis asmuo <small>(vardas, pavardė, pareigos)</small></p> <input type="text"/>	
	<p>Verslo tipas *</p> <input type="text" value="---Pasirinkite---"/>	
	<p>Franšizės aprašymas *</p> <div style="border: 1px solid #ccc; height: 40px;"></div>	
	<p>Franšizės kilmės šalis *</p> <input type="text" value="Albanija"/>	
<p>Vartotojas</p> <p>Vartotojas:</p> <p>Paskutinis prisijungimas: 2008-08-13 00:09</p> <input type="button" value="Atsijungti"/>		
 <p>BPD <small>BENDRASIS PROGRAMAVIMO DOKUMENTAS</small></p>		

Brėžinys 16. Naujo franšizės davėjo registravimas

Jei registruotas naudotojas paspaus mygtuką „Ištrinti“, visa jo įvesta informacija (iki paspaudimo „Gera“) bus ištrinta.

Atsiperkamumo laikotarpis	<input type="text"/>	mėnesiais
Vidutiniai metiniai pardavimai	<input type="text"/>	mln. EUR
Esamų franšizės gavėjų skaičius: (nurodomas parduotų franšizių kiekis)		
Kilmės šalyje	<input type="text"/>	
Už kilmės šalies ribų	<input type="text"/>	
Ieško partnerių (franšizės gavėjų) šalyse (laikydami nuspauštą Ctrl klavišą galite pasirinkti kelias šalis)		
	<div style="border: 1px solid black; padding: 2px;"> Afganistanas Airija Alando salos Albanija Alžyras Amerikos Samoa Andora Angila Angola Antarktida </div>	
<input type="button" value="Gerai"/> <input type="button" value="Ištrinti"/>		
* pažymėtus laukus privaloma užpildyti		

Brėžinys 17. Franšizės davėjo registracijos patvirtinimas/atmetimas

Įvedus visus franšizės davėjo duomenis, paspaudžiamas mygtukas „Gerai“. Franšizės davėjas nebus iškart publikuotas LFC tinklalapyje. Informaciją apie naujai įvestą franšizės davėją gauna LFIS administratorius. Jis patikrina informaciją, jei reikia susisiekiama su franšizės davėju. Po patikrinimo informacija publikuojama LFC tinklalapyje viešai.

Paspaudus mygtuką „Davėjų paieška“ lankytoji bus atidarytas „Franšizės davėjų paieška“ langas. Norint atlikti paiešką, lankytojas nebūtinai turi būti įregistruotas sistemoje. Įvedus paieškos kriterijus spaudžiamas mygtukas „Ieškoti“. Jei paieška grąžino rezultatus, lankytoji bus parodytas visų paiešką atitinkančių franšizės davėjų sąrašas. Norint atlikti naują paiešką, spaudžiamas mygtukas „Nauja paieška“.



Brėžinys 18. Franšizės davėjų paieška

4.3.2. Franšizės gavėjai

Franšizės gavėjų puslapyje chronologine tvarka pradedant nuo naujausiai įregistruoto atvaizduojami visi franšizės gavėjai. Franšizės gavėjai pateikti blokuose. Taip viename puslapyje galima matyti daug franšizės gavėjų, matant jų pagrindinę informaciją, o esant poreikiui parinkti vieną konkretų gavėją – paspausti mygtuką „Plačiau“.



Brėžinys 19. Franšizės gavėjai

Paspaudus mygtuką „Naujas gavėjas“ **registruotas** naudotojas galės įvesti naują franšizės gavėją. Jei naudotojas nėra įregistruotas sistemoje jam bus parodytas atitinkamas pranešimas.

Navigacija	Franšizės gavėjai
<ul style="list-style-type: none"> Apie centrą Informacija Franšizės katalogas Franšizės davėjai <li style="background-color: #4F81BD; color: white;">Franšizės gavėjai Analitika Forumai 	<p>Franšizės gavėjo pavadinimas * <input type="text"/></p> <p>Franšizės gavėjo kontaktiniai duomenys:</p> <p>Adresas <input type="text"/></p> <p>Pašto indeksas <small>(pašto indeksą galite sužinoti čia)</small> <input type="text"/></p> <p>Miestas <input type="text"/></p> <p>Šalis <input type="text" value="---Pasirinkite---"/></p> <p>Telefono Nr. <input type="text"/></p> <p>Fakso Nr. <input type="text"/></p> <p>El. pašto adresas <input type="text"/></p> <p>Tinklapis <small>(rašykite pilną pavadinimą, pvz., http://www.fransizescentras.lt)</small> <input type="text" value="http://"/></p>
Vartotojas	

Brėžinys 20. Naujo franšizės gavėjo registravimas

Įvedus visus franšizės gavėjo duomenis, paspaudžiamas mygtukas „Gera!“. Franšizės gavėjas nebus iškart publikuotas LFC tinklalapyje. Informaciją apie naujai įvestą franšizės gavėją gauna LFIS administratorius. Jis patikrina informaciją, jei reikia susisiekiama su franšizės gavėju. Po patikrinimo informacija publikuojama LFC tinklalapyje viešai.

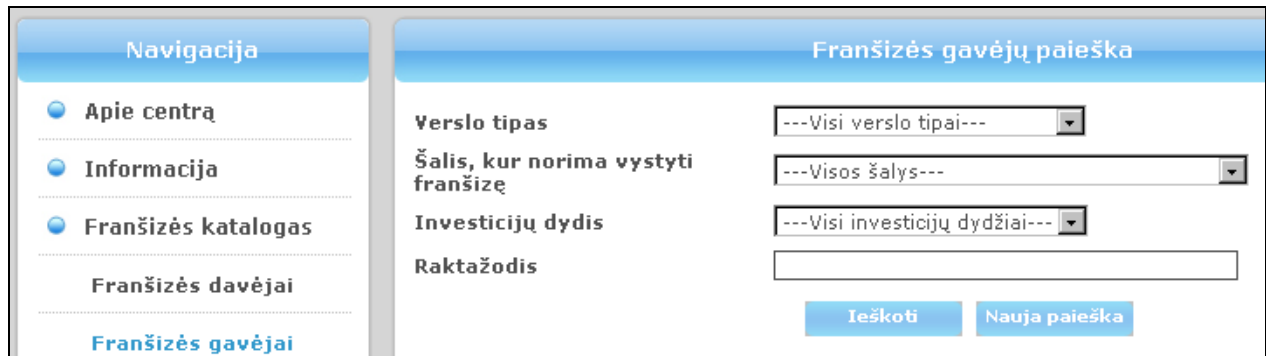
Jei registruotas naudotojas paspaus mygtuką „Ištrinti“, visa jo įvesta informacija (iki paspaudimo „Gera!“) bus ištrinta.

Atsijungti	<p>Investicijų dydis <input type="text" value="---Pasirinkite---"/></p> <p>Pageidavimų franšizei aprašymas * <input type="text"/></p> <p>Laikas, per kurį norima apsispręsti dėl franšizės įsigijimo <input type="text" value="---Pasirinkite---"/></p> <p>Franšizuojamo verslo valdymo patirtis <input type="text" value="---Pasirinkite---"/></p> <p style="text-align: right;"> <input type="button" value="Gera!"/> <input type="button" value="Ištrinti"/> </p> <p><small>* pažymėtus laukus privaloma užpildyti</small></p>
----------------------------	---

Brėžinys 21. Franšizės gavėjo registracijos patvirtinimas/atmetimas

Paspaudus mygtuką „Gavėjų paieška“, lankytojui bus atidarytas „Franšizės gavėjų paieška“ langas. Norint atlikti paiešką, lankytojas nebūtinai turi būti įregistruotas sistemoje. Įvedus paieškos kriterijus, spaudžiamas mygtukas „Ieškoti“. Jei paieška grąžina rezultatus, lankytojui bus parodytas

visų paiešką atitinkančių franšizės gavėjų sąrašas. Norint atlikti naują paiešką, spaudžiamas mygtukas „Nauja paieška“.



Brėžinys 22. Franšizės gavėjų paieška

4.3.3. Analitika

Šiame puslapyje lankytojas visada galės surasti statistinę bei analitinę informaciją apie franšizės davėjus ir/arba gavėjus. Informacija gali būti pateikta kaip tekstas arba lentelės pavidalu.

4.4. Forumas

Forumas – vieta, kur lankytojas gali bendrauti su bendraminčiais, užduoti jam rūpimus klausimus, susikurti naujas temas, gauti papildomos informacijos apie franšizę. Lankytojas gali laisvai peržiūrėti visą forumo turinį. Jei lankytojas nori sukurti naują temą ar atsakyti į esamus pranešimus, jam reikia užsiregistruoti (žr. 2.1. skyrių). Jei lankytojas jau yra užregistruotas sistemoje, jam reikia tiesiog prisijungti.

Navigacija	Forumas																																																											
● Apie centrą																																																												
● Informacija																																																												
● Franšizės katalogas																																																												
● Forumas																																																												
Autorizacija																																																												
Vardas	<input type="text"/>																																																											
Slaptažodis	<input type="password"/>																																																											
	<input type="button" value="Prisijungti"/>																																																											
Registracija																																																												
Pamiršai prisijungimo duomenis?																																																												
<table border="1"> <thead> <tr> <th style="background-color: #4F81BD; color: white;">...: Bendri klausimai :...</th> <th style="background-color: #4F81BD; color: white;">Temos</th> <th style="background-color: #4F81BD; color: white;">Atsakymai</th> <th style="background-color: #4F81BD; color: white;">Paskutinė žinutė</th> </tr> </thead> <tbody> <tr> <td>Informacija apie projektą</td> <td></td> <td></td> <td></td> </tr> <tr> <td>Apie Lietuvos franšizės centrą Informacija, pasiūlymai bei klausimai apie LFC</td> <td>0</td> <td>0</td> <td>Nėra žinučių</td> </tr> <tr> <td>Apie forumą Informacija, pasiūlymai bei klausimai apie svetainę ir forumą</td> <td>0</td> <td>0</td> <td>Nėra žinučių</td> </tr> </tbody> </table> <table border="1"> <thead> <tr> <th style="background-color: #4F81BD; color: white;">...: Franšizės gavėjams :...</th> <th style="background-color: #4F81BD; color: white;">Temos</th> <th style="background-color: #4F81BD; color: white;">Atsakymai</th> <th style="background-color: #4F81BD; color: white;">Paskutinė žinutė</th> </tr> </thead> <tbody> <tr> <td>Temos ketinantiems arba jau įsigijusiems franšizę</td> <td></td> <td></td> <td></td> </tr> <tr> <td>Franšizės pasirinkimas</td> <td>0</td> <td>0</td> <td>Nėra žinučių</td> </tr> <tr> <td>Santykių su franšizės davėjais valdymas</td> <td>0</td> <td>0</td> <td>Nėra žinučių</td> </tr> <tr> <td>Lietuviškų franšizių aptarimas</td> <td>0</td> <td>0</td> <td>Nėra žinučių</td> </tr> <tr> <td>Tarptautinių franšizių aptarimas</td> <td>0</td> <td>0</td> <td>Nėra žinučių</td> </tr> </tbody> </table> <table border="1"> <thead> <tr> <th style="background-color: #4F81BD; color: white;">...: Franšizės davėjams :...</th> <th style="background-color: #4F81BD; color: white;">Temos</th> <th style="background-color: #4F81BD; color: white;">Atsakymai</th> <th style="background-color: #4F81BD; color: white;">Paskutinė žinutė</th> </tr> </thead> <tbody> <tr> <td>Temos ketinantiems arba jau plečiantiems verslą franšizės būdu</td> <td></td> <td></td> <td></td> </tr> <tr> <td>Verslo franšizavimo sprendimai</td> <td>0</td> <td>0</td> <td>Nėra žinučių</td> </tr> <tr> <td>Franšizės gavėjų pritraukimas ir pasirinkimas</td> <td>0</td> <td>0</td> <td>Nėra žinučių</td> </tr> </tbody> </table>					...: Bendri klausimai :...	Temos	Atsakymai	Paskutinė žinutė	Informacija apie projektą				Apie Lietuvos franšizės centrą Informacija, pasiūlymai bei klausimai apie LFC	0	0	Nėra žinučių	Apie forumą Informacija, pasiūlymai bei klausimai apie svetainę ir forumą	0	0	Nėra žinučių	...: Franšizės gavėjams :...	Temos	Atsakymai	Paskutinė žinutė	Temos ketinantiems arba jau įsigijusiems franšizę				Franšizės pasirinkimas	0	0	Nėra žinučių	Santykių su franšizės davėjais valdymas	0	0	Nėra žinučių	Lietuviškų franšizių aptarimas	0	0	Nėra žinučių	Tarptautinių franšizių aptarimas	0	0	Nėra žinučių	...: Franšizės davėjams :...	Temos	Atsakymai	Paskutinė žinutė	Temos ketinantiems arba jau plečiantiems verslą franšizės būdu				Verslo franšizavimo sprendimai	0	0	Nėra žinučių	Franšizės gavėjų pritraukimas ir pasirinkimas	0	0	Nėra žinučių
...: Bendri klausimai :...	Temos	Atsakymai	Paskutinė žinutė																																																									
Informacija apie projektą																																																												
Apie Lietuvos franšizės centrą Informacija, pasiūlymai bei klausimai apie LFC	0	0	Nėra žinučių																																																									
Apie forumą Informacija, pasiūlymai bei klausimai apie svetainę ir forumą	0	0	Nėra žinučių																																																									
...: Franšizės gavėjams :...	Temos	Atsakymai	Paskutinė žinutė																																																									
Temos ketinantiems arba jau įsigijusiems franšizę																																																												
Franšizės pasirinkimas	0	0	Nėra žinučių																																																									
Santykių su franšizės davėjais valdymas	0	0	Nėra žinučių																																																									
Lietuviškų franšizių aptarimas	0	0	Nėra žinučių																																																									
Tarptautinių franšizių aptarimas	0	0	Nėra žinučių																																																									
...: Franšizės davėjams :...	Temos	Atsakymai	Paskutinė žinutė																																																									
Temos ketinantiems arba jau plečiantiems verslą franšizės būdu																																																												
Verslo franšizavimo sprendimai	0	0	Nėra žinučių																																																									
Franšizės gavėjų pritraukimas ir pasirinkimas	0	0	Nėra žinučių																																																									

Brėžinys 23. Forumas

Pro prisijungimo prie sistemos lankytojas gali susikurti arba atnaujinti savo profilį. Tam skirta nuoroda „Profilio nustatymai“.

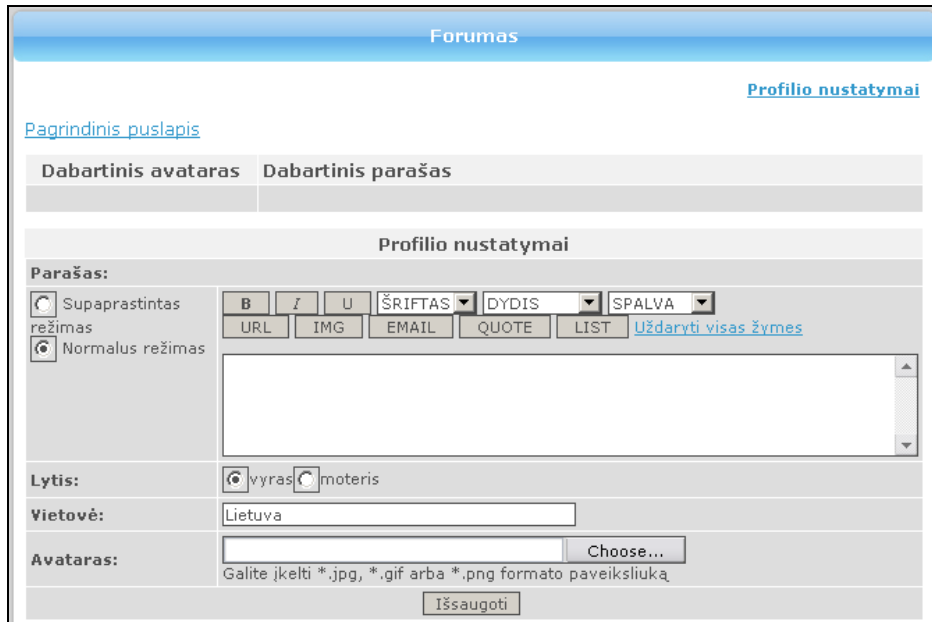
Navigacija	Forumas																			
● Apie centrą																				
● Informacija																				
● Franšizės katalogas																				
● Forumas																				
Profilio nustatymai																				
<table border="1"> <thead> <tr> <th style="background-color: #4F81BD; color: white;">...: Bendri klausimai :...</th> <th style="background-color: #4F81BD; color: white;">Temos</th> <th style="background-color: #4F81BD; color: white;">Atsakymai</th> <th style="background-color: #4F81BD; color: white;">Paskutinė žinutė</th> </tr> </thead> <tbody> <tr> <td>Informacija apie projektą</td> <td></td> <td></td> <td></td> </tr> <tr> <td>Apie Lietuvos franšizės centrą Informacija, pasiūlymai bei klausimai apie LFC</td> <td>0</td> <td>0</td> <td>Nėra žinučių</td> </tr> <tr> <td>Apie forumą Informacija, pasiūlymai bei klausimai apie svetainę ir forumą</td> <td>0</td> <td>0</td> <td>Nėra žinučių</td> </tr> </tbody> </table>					...: Bendri klausimai :...	Temos	Atsakymai	Paskutinė žinutė	Informacija apie projektą				Apie Lietuvos franšizės centrą Informacija, pasiūlymai bei klausimai apie LFC	0	0	Nėra žinučių	Apie forumą Informacija, pasiūlymai bei klausimai apie svetainę ir forumą	0	0	Nėra žinučių
...: Bendri klausimai :...	Temos	Atsakymai	Paskutinė žinutė																	
Informacija apie projektą																				
Apie Lietuvos franšizės centrą Informacija, pasiūlymai bei klausimai apie LFC	0	0	Nėra žinučių																	
Apie forumą Informacija, pasiūlymai bei klausimai apie svetainę ir forumą	0	0	Nėra žinučių																	

Brėžinys 24. Nuoroda „Profilio nustatymai“

Atidarytoje formoje naudotojas galės atlikti tokius veiksmus:

- Sukurti savo parašą.
- Parinkti savo sukurtą avatarą.

Atlikus visus veiksmus, paspaudžiamas mygtukas „Išsaugoti“.



Brėžinys 25. Profilio nustatymų keitimas

Prisijungęs naudotojas gali sukurti naują temą forume. Tam reikia įeiti į konkrečią sritį ir paspausti mygtuką „Nauja tema“.



...: Kitos temos :...	Atsakymai	Tema paskelbė	Paskutinė žinutė
MLM Asmenine fransize	3	zina	2008-08-14 13:48 Paskelbė: Zilvinas
Mokymai	2	Saule	2008-08-05 17:48 Paskelbė: eclecti1

Brėžinys 26. Mygtukas „Nauja tema“

Atsiradusioje formoje naudotojas galės įvesti naujos temos duomenis:

- Temos antraštę.
- Temos aprašą.
- Temos pirmą žinutę.

Įvedus visus duomenis spaudžiamas mygtukas „Skelbti naują temą“.

Forumas

[Profilio nustatymai](#)

[Pagrindinis puslapis](#) > [Kitos diskusijos](#) > [Kitos temos](#)

Skelbiama nauja tema forume **Kitos temos**

Temos antraštė:

Temos aprašas:

Kodų mygtukai:

Supaprastintas režimas Normalus režimas

B	I	U	ŠRIFTAS ▼	DYDIS ▼	SPALVA ▼
URL	IMG	EMAIL	QUOTE	LIST	Uždaryti visas žymes

Įveskite savo žinutę:

Brėžinys 27. Naujos temos įvedimas

Iškilius kitiems klausimams Jūs visada galite rašyti el. pašto adresu info@fransizescentras.lt.